


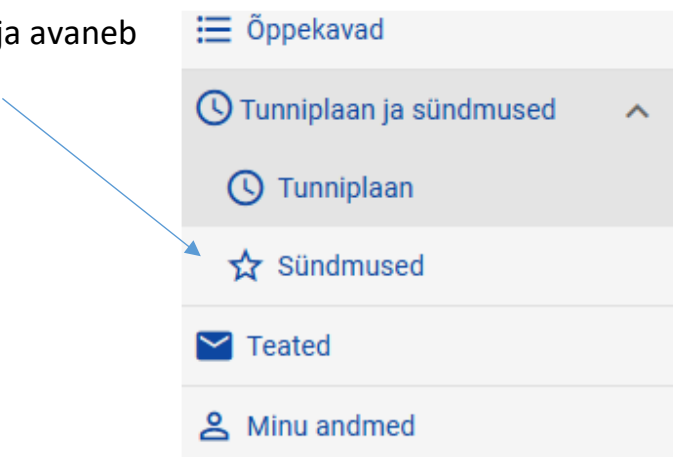
Ruumide broneerimine Tahvlis

Logi sisse tahvel.edu.ee lehele. Vali vasakult tunniplaan ja sündmused.



Vajuta sinna peale ja avaneb

Vali nüüd sündmus



Vaata kõigepealt vabu ruume, et teaksid, millist ruumi saab broneerida

Otsinguparameetrid

Hoone	0 / 300	Ruum
Kuupäev		Kellaaeg
Alates *	Kuni *	Alates
05.09.2022	06.09.2022	tt:mm
<input checked="" type="checkbox"/> Ruum vaba <input type="checkbox"/> Ruum hõivatud <input type="checkbox"/> Kuva osaliselt hõivatud		
<input type="button" value="Otsi"/> <input type="button" value="Tühjenda väljad"/>		

Ruum	Hoone	Kuupäev	Hõivatud kellaeg	Kohtade arv	Kasutatakse õppetööd	Õpilas ruum
A01	X - X-korpus	05.09.2022			Ei	Ei
A01	X - X-korpus	06.09.2022			Ei	Ei
A03	X - X-korpus	05.09.2022			Ei	Ei


Sobiva ruumi leidmisel saad selle broneerida sündmuse all.

Otsinguparameetrid

Õppeperiood	Õpperühmad
Sündmuse nimetus	Alates
0 / 255	05.09.2022
Õpetajad	Muu õpetaja
Ruum	Muu ruum
Õppija nimi	
0 / 255	
<input checked="" type="checkbox"/> Üksiksündmus <input type="checkbox"/> Kuva ainult asendajad <input type="checkbox"/> Juhani sündmus	
<input type="button" value="Otsi"/> <input type="button" value="Tühjenda väljad"/> <input type="button" value="Lisa uus"/> <input type="button" value="Kustuta sündmused"/> <input type="button" value="Trüki"/>	

Vali lisa uus

Edasi tuleb täita vajalikud väljad. Kuupäev, algus ja lõpp. Valida ruum. Ruumid avanevad, kui sisestad ruumi tähe (A, B, C). Õppijana sisestad enda nime. Lõpuks vajuta salvesta. Kui salvestamine õnnestub, siis on ruum broneeritud.

Kuupäev * 

Algus *
tt:mm

Lõpp *
tt:mm

Sündmuse nimetus * 0 / 255

Korduv sündmus Avalik

Õpetajad

Õpetaja

Lisa kõik õpetajad

Eemalda kõik

Nimi

Kristi Veinberg

Ruumid

Ruum

Õpperühmad

Õpperühm

Lisa kõik rühmad

Eemalda kõik

Õppijad

Õppija